

Οδηγίες χρήσης:

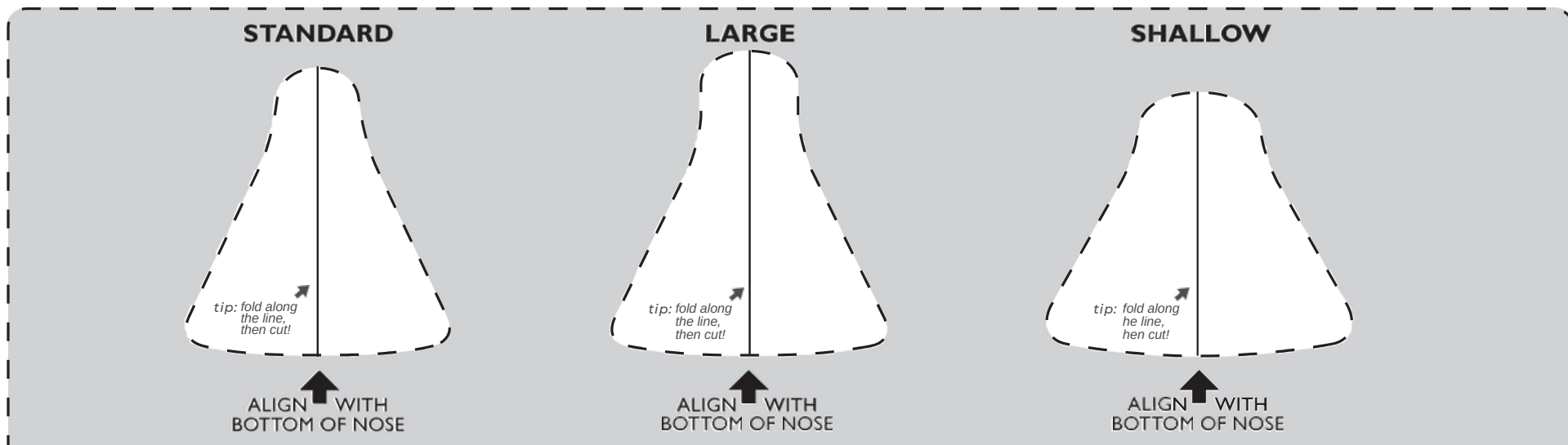
Mirage Activa



MediShop

Hamed
ΙΑΤΡΙΚΟΣ ΕΞΟΠΛΙΣΜΟΣ ΧΑΛΑΜΠΛΑΚΗΣ

1. Βεβαιωθείτε ότι η εκτύπωση πραγματοποιείται σε σωστή κλίμακα
2. Κόψτε περιμετρικά των διακεκομμένων γραμμών της κάθε μύτης
3. Ακολουθήστε τις οδηγίες να βρείτε το σωστό μέγεθος



RESMED

Mirage Activa™

NASAL MASK

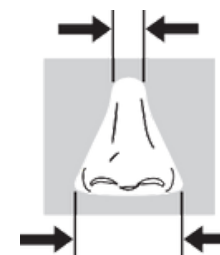
Fitting Template

Note: Mask fitting templates should be used to aid patients in the fitting of CPAP masks. Altering the size or dimensions of the original online PDF in any way may compromise the quality and accuracy of this template. The use of this template is not intended to replace the advice of a medical professional, sleep technician or HME dealer.

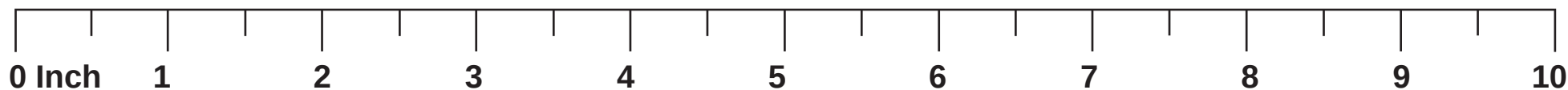
Follow these two steps to choose the correct size:



1 Check the nostril width for clearance



2 Check the nasal bridge width for clearance.



Πραγματικό μέγεθος: 10 ίντσες (πλάτος) x 5 ίντσες (ύψος)